

MyCordstrap'e nasıl giriş yapılır?

Ocak 2021

My *cordstrap*

MyCordstrap'e nasıl giriş yapılır?

1
İnternet tarayıcıda,
<https://sympahr.net/cordstrap>
adresine gidiniz.

2
'@cordstrap.com'
kullanıcı adınızı girerek
"Next" (ileri) ikonuna
tıklayınız

Sign in to your account

https://sympahr.net/cordstrap

cordstrap

Sign in

Sympa.Test1@cordstrap.com

[Can't access your account?](#)

Sign-in options

Back Next

This system is restricted to authorized Cordstrap users only. If you are not a Cordstrap employee, contractor or an otherwise authorized individual please do not access this system. All login activity is logged.

[Terms of use](#) [Privacy & cookies](#) ...

MyCordstrap'e nasıl giriş yapılır?

Geçici Parolanızı girerek "Sign in" (Oturum Aç) ikonuna tıklayınız

Sign in to your account

https://sympahr.net/cordstrap

cordstrap

← sympa.test1@cordstrap.com

Enter password

.....

[Forgot my password](#)

Sign in

This system is restricted to authorized Cordstrap users only. If you are not a Cordstrap employee, contractor or an otherwise authorized individual please do not access this system. All login activity is logged.

[Terms of use](#) [Privacy & cookies](#) ...

MyCordstrap'e nasıl giriş yapılır?

Sympa HR'a ilk kez giriş yaptığınızda, parolanızı değiştirmeniz gerekecektir.

Yeni parolanız aşağıdakileri içermelidir:

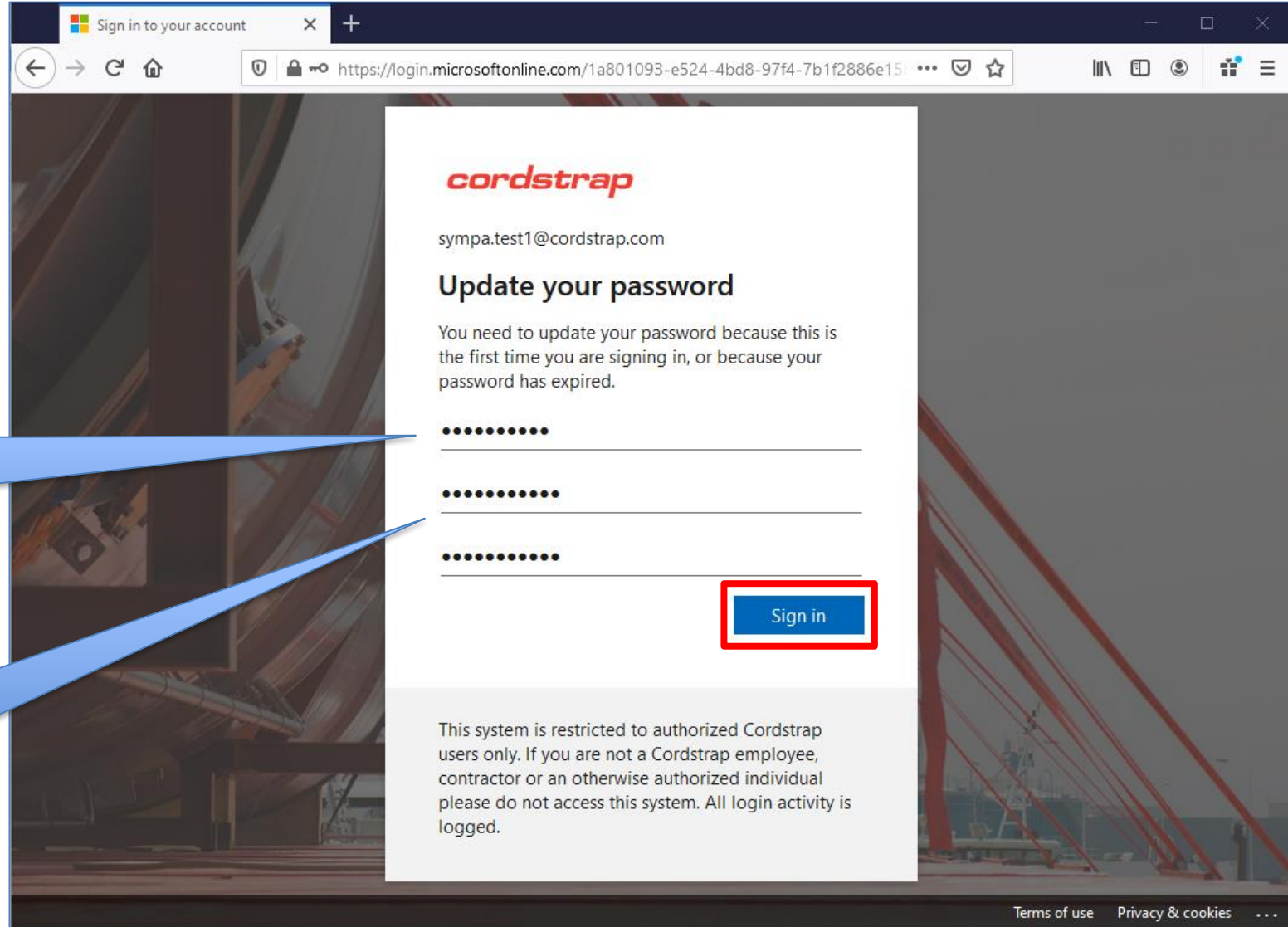
- En az 8 karakter
- Büyük harfler
- Küçük harfler
- Bir rakam
- Özel bir karakter (!, @)

1

İlk alana geçici parolanızı giriniz

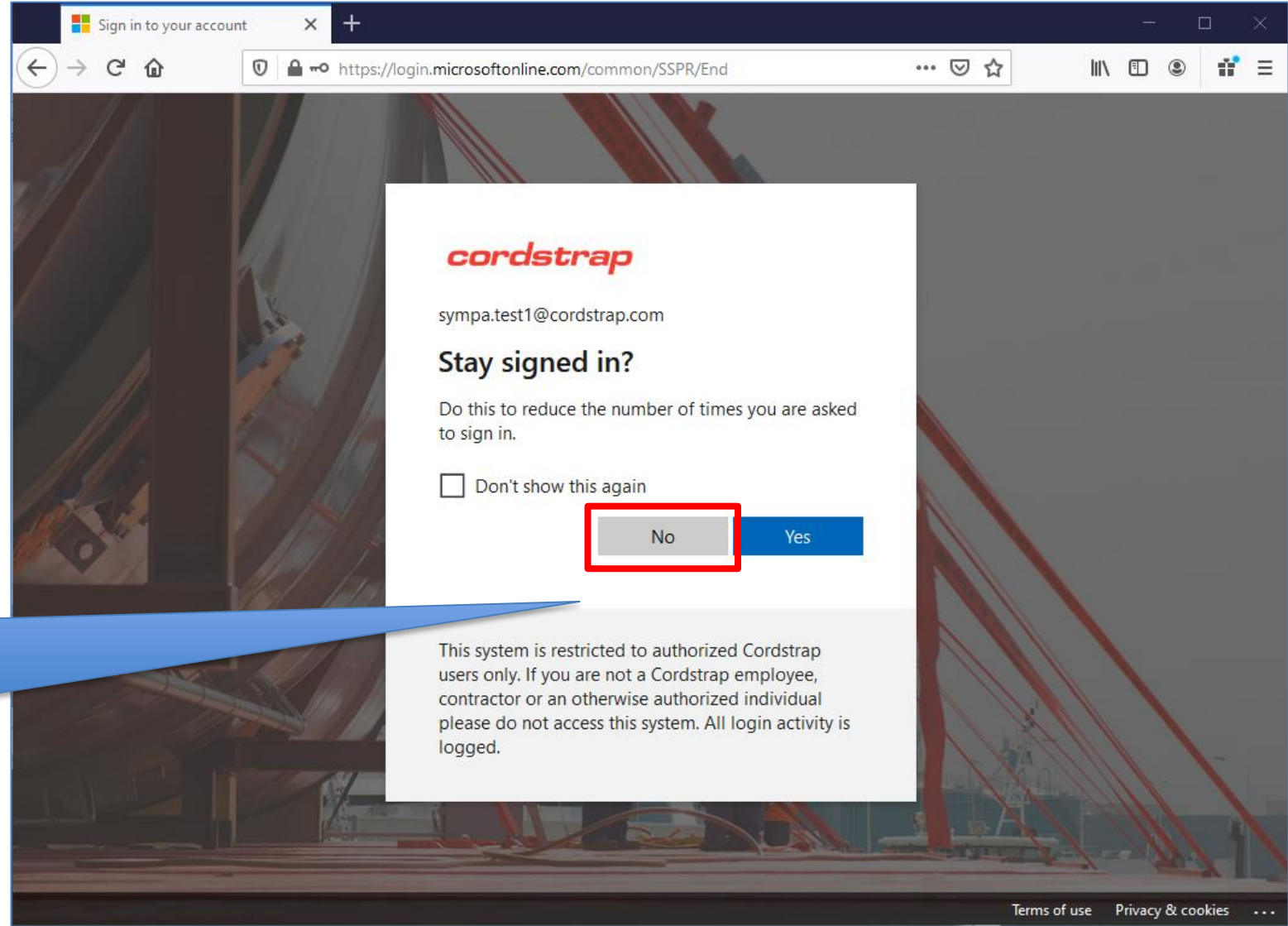
2

İkinci ve üçüncü alanlara yeni parolanızı giriniz. "Sign in" (Oturum Aç) ikonuna tıklayınız



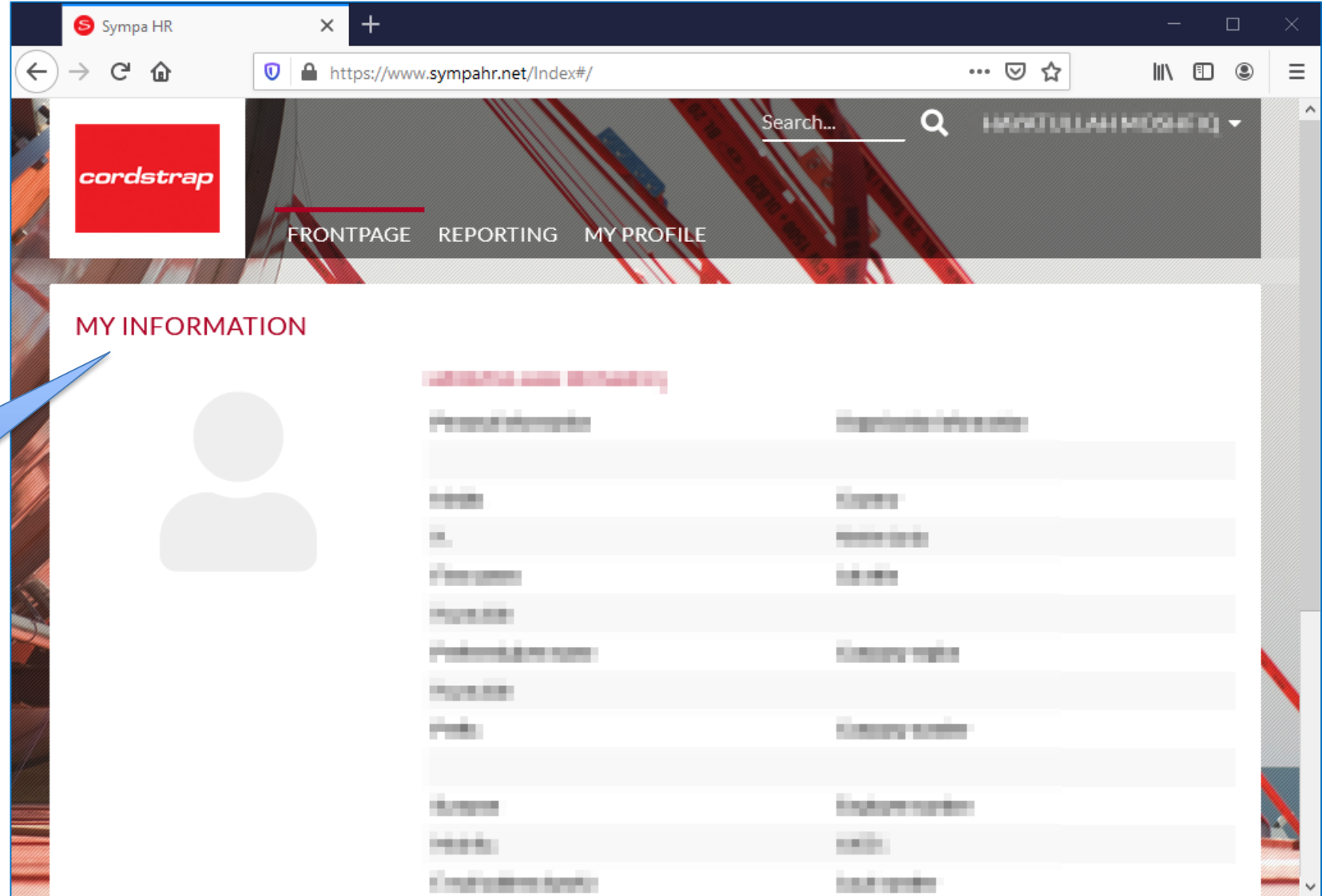
The screenshot shows a web browser window with the URL <https://login.microsoftonline.com/1a801093-e524-4bd8-97f4-7b1f2886e15f>. The page displays the Cordstrap logo and the email address `sympa.test1@cordstrap.com`. A message reads: "Update your password. You need to update your password because this is the first time you are signing in, or because your password has expired." Below this, there are three password input fields, each with a red dot for each character. A blue "Sign in" button is highlighted with a red box. At the bottom, there is a disclaimer: "This system is restricted to authorized Cordstrap users only. If you are not a Cordstrap employee, contractor or an otherwise authorized individual please do not access this system. All login activity is logged." The browser's address bar and navigation icons are visible at the top.

MyCordstrap'e nasıl giriş yapılır?



Bilgisayar ortak kullanılacağından, "Stay signed in?" (Oturumun Açık Kalıp Kalmayacağını) istediğiniz sorulduğunda, **No (Hayır)** ikonuna tıklayınız.

MyCordstrap'e nasıl giriş yapılır?



The screenshot shows the Sympa HR web application interface. The browser address bar displays the URL <https://www.sympahr.net/Index#/>. The page features a navigation menu with the following items: [FRONTPAGE](#), [REPORTING](#), and [MY PROFILE](#). The main content area is titled "MY INFORMATION" and contains a user profile section. The profile includes a placeholder for a profile picture and a list of personal details:

PERSONAL INFORMATION	
Personal ID Number	XXXXXXXXXXXX
Name	XXXXXX
Id	XXXXXXXXXX
Phone Number	XXXXXX
Address	XXXXXXXXXX
Personal E-mail	XXXXXXXXXX
Home No	XXXXXXXXXX
Mobile	XXXXXXXXXX
Work No	XXXXXXXXXX
Home No	XXXXXXXXXX
Mobile	XXXXXXXXXX
Work No	XXXXXXXXXX

Artık Sympa HR oturumuna girmiş bulunmaktasınız

Sıkça Sorulan Sorular

1.Parolanızı mı unuttunuz?

a.IdentityOnly: İnsan Kaynakları vasıtasıyla IT departmanı ile temas kurunuz

2.Oturum açmaya giremiyorum, sonra ne yapmam lazım?

a.AADSTS50105 mesajı → AD'de Sympa Grubuna Eklenmedi → Müdür vasıtasıyla IT departmanı ile temas kurunuz

b.MyCordstrap kimlik onaylaması başarısız oldu mesajı → MyCordstrap'ta aktif hesap yok → İnsan Kaynakları yöneticisi ile temasa geçiniz

3.Çok faktörlü Kimlik Onaylama (Multi-factor Authentication (MFA)) nedir ve neden önemlidir?

a.IdentityOnly için, bunu ekleyerek IT departmanına istek gönderiniz

MyCordstrap'a nasıl giriş yapılır?

Hesabınıza giriş yaparken "kimlik doğrulama başarısız oldu" uyarısı alıyorsanız bu hesabınızın düzgün şekilde kurulmadığı anlamına gelmektedir. Bunun çözülmesi için **İnsan Kaynakları** ile irtibata geçiniz.

